

Ihre Anfrage zum Anschluss einer PV-Anlage an das Netz der HEWA GmbH

Sehr geehrte Damen und Herren,

Sie haben sich entschieden, sich aktiv an der Energiewende zu beteiligen! Vielen Dank für Ihr Interesse am Anschluss einer PV-Anlage an das Netz der HEWA GmbH. Wir werden diese schnellstmöglich bearbeiten. Hierzu bedarf es jedoch auch noch weiterer Informationen Ihrerseits bzw. seitens Ihres Anlagenerrichters (= Elektrobetrieb, den Sie mit der Errichtung und Installation Ihrer Anlage beauftragt haben).

Im Anhang senden wir Ihnen den Zeitplan, das Preisblatt sowie alle notwendigen Unterlagen und Formulare.

Im **ersten Schritt** - der **Anmeldung Ihrer Anlage** – sind folgende Formulare vonnöten:

- » E1: Antragstellung
- » E2: Datenblatt Erzeugungsanlagen
- » E3: Datenblatt Speicher – falls Speicher vorhanden
- » ÜSS: Übersichtsschaltplan Ihrer Anlage
- » Technische und rechtliche Informationen
- » Kontodatenblatt

Unser Tipp: Lassen Sie sich beim Ausfüllen der Antragsformulare von Ihrem Anlagenerrichter unterstützen!

Schritt 2:

Sobald die Formulare ausgefüllt bei uns eingegangen sind (Kontaktadresse sh. unten), können wir aktiv werden und eine Netzverträglichkeitsprüfung veranlassen sowie einen Verknüpfungspunkt für Sie reservieren. Ggf. erhalten Sie von uns in diesem Schritt noch einige Hinweise oder Korrekturen Ihrer eingereichten Unterlagen.

Wie geht es dann weiter?

Schritt 3:

Danach sind Sie bzw. Ihr Anlagenerrichter wieder gefragt. Er sollte uns dann folgende Formulare zur Fertigstellung Ihrer Anlage zukommen lassen:

- » E8: Formular Inbetriebsetzungsprotokoll
- » S1: Formular Änderungsmeldung
- » Bilddokumentation

Schritt 4:

Erst wenn auch diese Unterlagen bei uns eingegangen sind und wir sie geprüft haben, können wir die Freigabe zur Freischaltung der Anlage erteilen. In der Regel muss hierzu kein Mitarbeiter der HEWA mehr zu Ihnen vor Ort kommen. Ein letzter prüfender Blick unsererseits ist nur nötig, wenn sich die Bilddokumentation als unvollständig oder die Angaben als widersprüchlich erweisen.

Schritt 5:

Bitte vergessen Sie im letzten Schritt nicht, sich innerhalb von vier Wochen nach Inbetriebnahme Ihrer Anlage beim Marktstammdatenregister der Bundesnetzagentur zu registrieren. Erst dann können wir Ihnen die Vergütung zukommen lassen. Die erste Einspeiseabrechnung erhalten Sie im Januar des Folgejahres.

Unsere Kontaktadresse:

HEWA GMBH
Netzbetrieb
Wilhelm-Ulmer-Str. 12
91217 Hersbruck
E-Mail: anmeldung-einspeisung@hewagmbh.de

Wichtig für Sie:

- Falls Sie die Anlage nicht selbst betreiben, geben Sie die Unterlagen einfach an den Anlagenbetreiber weiter
- Falls Ihnen das Grundstück nicht gehört, legen Sie uns bitte eine Einverständniserklärung des Eigentümers vor, denn dieser muss der Montage der Anlage zustimmen
- Die im Anhang mitgeschickten Formulare können auch auf unserer Website unter www.hewagmbh.de/netze ausgefüllt und heruntergeladen werden

Für weitere Rückfragen stehen wir Ihnen gerne zur Verfügung.

Beste Grüße
Ihre HEWA GmbH






Anlagenübersicht:

- » Zeitplan
- » Preisblatt
- » Technische und rechtliche Informationen
- » Abfrage Kontodaten
- » Formulare zur Netzvorprüfung (E1, E2, E3)
- » Formulare zur Inbetriebnahme (E8, S1)

Ihre PV-Anlage im Netz der HEWA – Zeitplan nach dem EEG (bis 25kWp)

Fragen zur Anmeldung: anmeldung-einspeisung@hewagmbh.de

Fragen zur Abrechnung: abrechnung-einspeisung@hewagmbh.de

	Wann	Wer	Was
<p>Schritt 1: Anschlussbegehren des Kunden</p> 	Innerhalb von 4 Wochen...	...erhält der Kunde eine Rückmeldung von der HEWA.	<p>Diese Dokumente sind zur Bewertung des Netzanschlussbegehrens notwendig:</p> <ul style="list-style-type: none"> • E1 (Netzvoranfrage) • E2 (Datenblatt) • E3 (falls Speicher) • Übersichtsschaltplan (Schema) <p>Außerdem erhält der Kunde folgende Dokumente:</p> <ul style="list-style-type: none"> • Preisblatt • Kontodatenabfrage • E8 (IBN-Protokoll) • S1 (Änderungsmeldung)
<p>Schritt 2: Kunde und Elektriker melden die PV-Anlage an</p> 	Innerhalb von 8 Wochen...	...erhält der Kunde das Ergebnis der Netzverträglichkeitsprüfung von der HEWA	<p>Fall 1: Zusage mit 6 Monate Gültigkeit Fall 2: Zusage, mit Vorgabe auf welche Phase der Speicher oder der Wechselrichter anzuschließen sind mit 6 Monate Gültigkeit Fall 3: Netzausbau notwendig. In diesem Fall erhält der Kunde einen Zeitplan, aus dem der geplante Netzausbau und die geplante Inbetriebnahme seiner PV-Anlage hervorgeht.</p>
<p>Schritt 3: Elektriker meldet die PV-Anlage fertig</p> 		Der Elektriker sendet die restlichen Unterlagen an die HEWA	<p>Hierzu benötigte Dokumente:</p> <ul style="list-style-type: none"> • E8 (IBN-Protokoll) • S1 (Änderungsmeldung) • ggf. korrigiertes E2, E3 & Schema • Bilderdokumentation, aus der hervorgeht: <ul style="list-style-type: none"> - eingebauter Überspannungsschutz - Wechselrichter - Speicher - Dach mit Modulen
<p>Schritt 4: Prüfung der Unterlagen durch den Netzbetreiber</p> 	Innerhalb von 4 Wochen...	...wird geprüft, ob eine Netzinbetriebnahme ohne Anwesenheit der HEWA stattfinden kann.	<p>Fall 1 Freigabe: Die PV-Anlage kann <u>ohne</u> Anwesenheit der HEWA in Betrieb genommen werden, unter folgenden Voraussetzungen:</p> <ul style="list-style-type: none"> - Richtig ausgefüllte Unterlagen - Berücksichtigung der Vorgaben aus der Netzverträglichkeitsprüfung - Eine schlüssige Bilddokumentation <p>Fall 2 Inbetriebnahme vor Ort: Die PV-Anlage kann nur <u>im Beisein</u> eines Mitarbeiters der HEWA in Betrieb genommen werden, wenn:</p> <ul style="list-style-type: none"> - Kriterien Fall 1 nicht erfüllt - Komplexes Messkonzept, z.B. MK-C3
<p>Schritt 5: Anmeldung im Marktstammdaten-Register (MaStR)</p> 	Innerhalb von 4 Wochen nach der Erstinbetriebnahme...	...meldet sich der Kunde mit seiner PV-Anlage im MaStR der Bundesnetzagentur an.	<p>Anmeldung unter: www.marktstammdatenregister.de</p> <p>Gut zu wissen: Die erste Einspeiseabrechnung erhält der Kunde im Januar des Folgejahres von der HEWA.</p>

**Ihre PV-Anlage im Netz der HEWA –
Preisblatt für PV-Anlagen**

Fragen zur Anmeldung: anmeldung-einspeisung@hewagmbh.de
Fragen zur Abrechnung: abrechnung-einspeisung@hewagmbh.de



	Bearbeitungsgebühr	Inbetriebnahme
PV-Anlage bis 600VA (Balkonkraftwerk)		
	0,00 €	0,00 €
PV-Anlage 601VA bis 24,999kWp		
	60,00 €	60,00 € (falls Vor-Ort-Inbetriebnahme nötig)
PV-Anlage 25kWp bis 99,999kWp		
EEG-Reduzierung inkl. Abnahme	Angebot	
Inbetriebnahme einer Wandlermessung inkl. Wandler-Einbau, Sekundärverdrahtung und Modem (außer Z1 ist bereits so ausgeführt oder es ist keine Wandlermessung notwendig)	300,00 €	
Anlagen ab 100kWp		
EEG-Reduzierung inkl. Abnahme	Angebot	
Inbetriebnahme einer Wandlermessung inkl. Wandler-Einbau, Sekundärverdrahtung und Modem (optionale Erzeugungsmessung)	300,00 €	

Alle Preise sind netto, zzgl. der gesetzlich geltenden MwSt.

Ihr Netzanschluss – technische und rechtliche Informationen

» Rechtliche Hinweise:

Netzstabilität und Sicherheit

Als Netzbetreiber sind wir verantwortlich für die Netzsicherheit. Wir reduzieren die Einspeisemengen dann, wenn wir

- Die Stabilität des Netzes sicherstellen müssen
- Das Netz warten und instand halten
- Das Netz ausbauen und noch leistungsfähiger machen
- Das Netz nach Beschädigung Dritter oder höherer Gewalt reparieren lassen

In diesen o.g. Fällen sind wir auch berechtigt, Ihre Anlage zeitweise oder ganz vom Netz zu nehmen.

Informationspflicht bei Änderungen an der Erzeugungsanlage

Bitte informieren Sie uns rechtzeitig

- bevor Sie eine Änderung an Ihrer Erzeugungsanlage vornehmen, also zum Beispiel die Leistung der Anlage ändern oder die Anlage versetzen
- und / oder bevor Sie Ihre Anlage einem anderen Betreiber übergeben.

Ihr Vorteil dabei: Wir erstellen so eine korrekte Schluss- oder Zwischenrechnung für Sie.

Wichtig für Sie:

Wenn Sie Ihrer Informationspflicht nicht nachkommen, erhalten Sie einen reduzierten Vergütungssatz oder gar keine Vergütung mehr. Den normalen Vergütungssatz erhalten Sie erst dann wieder, wenn Sie uns schriftlich über die Änderungen (mit Angabe Zeitpunkt und Zählerstand) informiert haben.

» Inbetriebnahme Ihrer Anlage:

Die Freigabe und Inbetriebnahme Ihrer PV-Anlage kann in der Regel ohne Anwesenheit eines HEWA-Mitarbeiters erfolgen. Dazu müssen jedoch folgende Voraussetzungen erfüllt sein:

- Richtig und vollständig ausgefüllte Unterlagen
- Berücksichtigung der Vorgaben aus der Netzverträglichkeitsprüfung
- Eine aussagekräftige und schlüssige Bilderdokumentation Ihrer Anlage. Folgende Informationen sollten daraus hervorgehen:
 - eingebauter Überspannungsschutz
 - Wechselrichter
 - Speicher
 - Dach mit Modulen

Sind die o.g. Kriterien nicht erfüllt oder wurde ein komplexes Messkonzept (z.B. MK-C3) gewählt, ist es zwingend erforderlich, dass ein Monteur der HEWA GmbH bei der Inbetriebnahme der Anlage vor Ort ist.

» Registrierung im Marktstammdatenregister der Bundesnetzagentur:

Eine der Voraussetzungen für Ihren Anspruch auf Einspeisevergütung bzw. Marktprämie ist die Registrierung Ihrer Erzeugungsanlage im Marktstammdatenregister der Bundesnetzagentur (BNetzA).

Bitte beachten Sie bei der Registrierung, dass:

- die Daten des Anlagenbetreibers
- das EEG Inbetriebnahmedatum, nicht das Zählersetzdatum (tagesgenau)
- die installierte Leistung (zwei Nachkommastellen genau, bei PV-Anlagen ist das die Modulleistung sowie die maximale Anzahl der Module).

mit den Daten, die Sie und/oder Ihr Installateur uns gemeldet haben übereinstimmen müssen. Bei Abweichungen müssen Sie Korrekturen durchführen, damit die Vergütungszahlung erfolgen kann.

Die erfolgreiche Registrierung Ihrer Erzeugungsanlage ist eine Voraussetzung für die Auszahlung der Vergütung. Die erste Einspeiseabrechnung / Vergütung erhalten Sie dann im Januar des Folgejahres.

Das Marktstammdatenregister finden Sie auf der Internetseite der BNetzA unter:

www.marktstammdatenregister.de

Bitte beachten Sie:

Nach der Inbetriebnahme haben Sie vier Wochen Zeit, um Ihre Anlage zu registrieren. Melden Sie sich erst später, erhalten Sie eine verminderte Vergütung. Die gesetzlichen Grundlagen für die MaStRV finden sich im Energiewirtschaftsgesetz (EnWG) in §§ 111e und 111f.

Ihre PV-Anlage im Netz der HEWA – Ihre Kontodaten

Ihre persönlichen Angaben

Name, Vorname
Adresse
Anschrift PV-Anlage

Ihre Kontodaten

Kreditinstitut	BIC
IBAN:	
abweichender Kontoinhaber	